



Sociālās palīdzības nodrošināšana Augšdaugavas novada iedzīvotājiem

Augšdaugavas novada

Sociālais dienests

2026

Anna Jegorova

Mediāna

- ▶ vidējā jeb centrālā vērtība statistikā un varbūtību teorijā ir skaitlis, kas sadala kādu sakārtotu skaitļu kopu divās daļās.

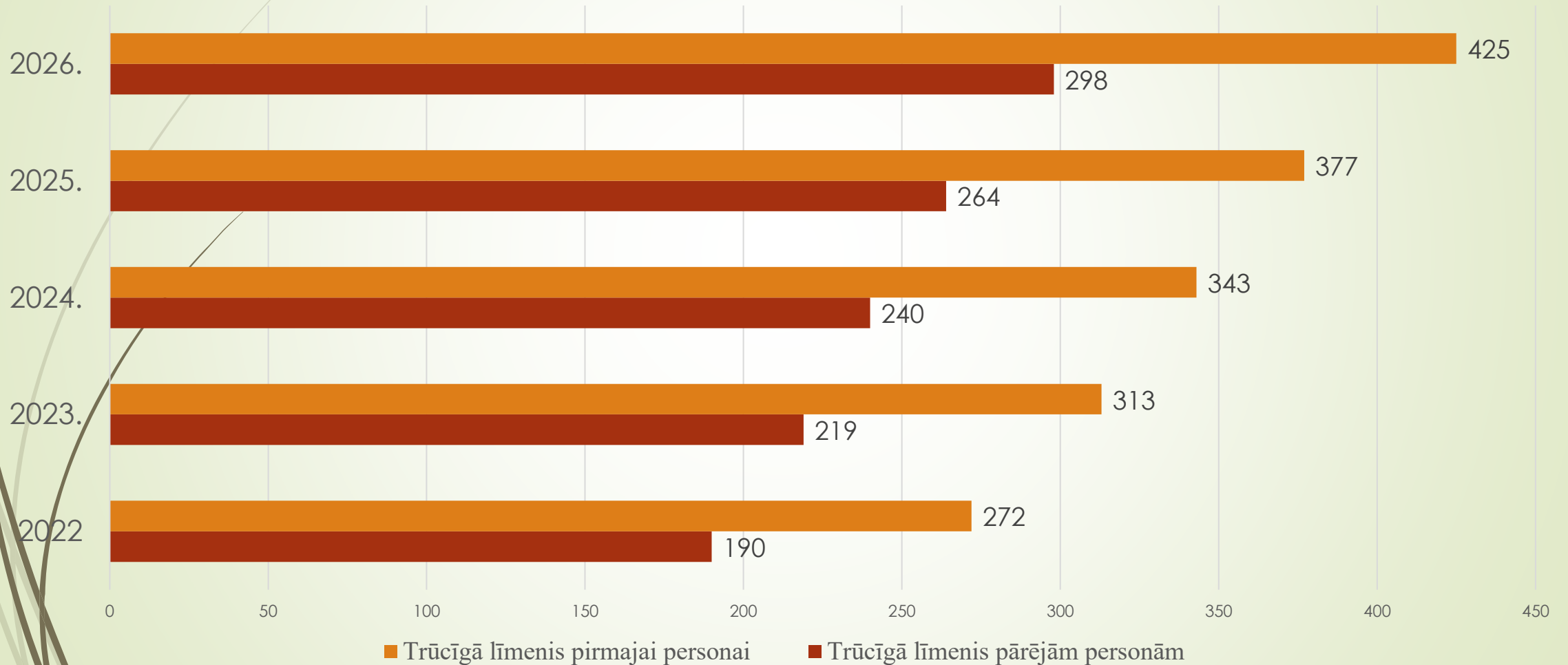
2023	
Mediāna	626,57
Trūcīgais	313/219
Maznodrošinātais	376/264
GMI	125/87,50

2025	
Mediāna	754,74
Trūcīgais	377/264 50%
Maznodrošinātais	453/317 60%
GMI	166/116 22%

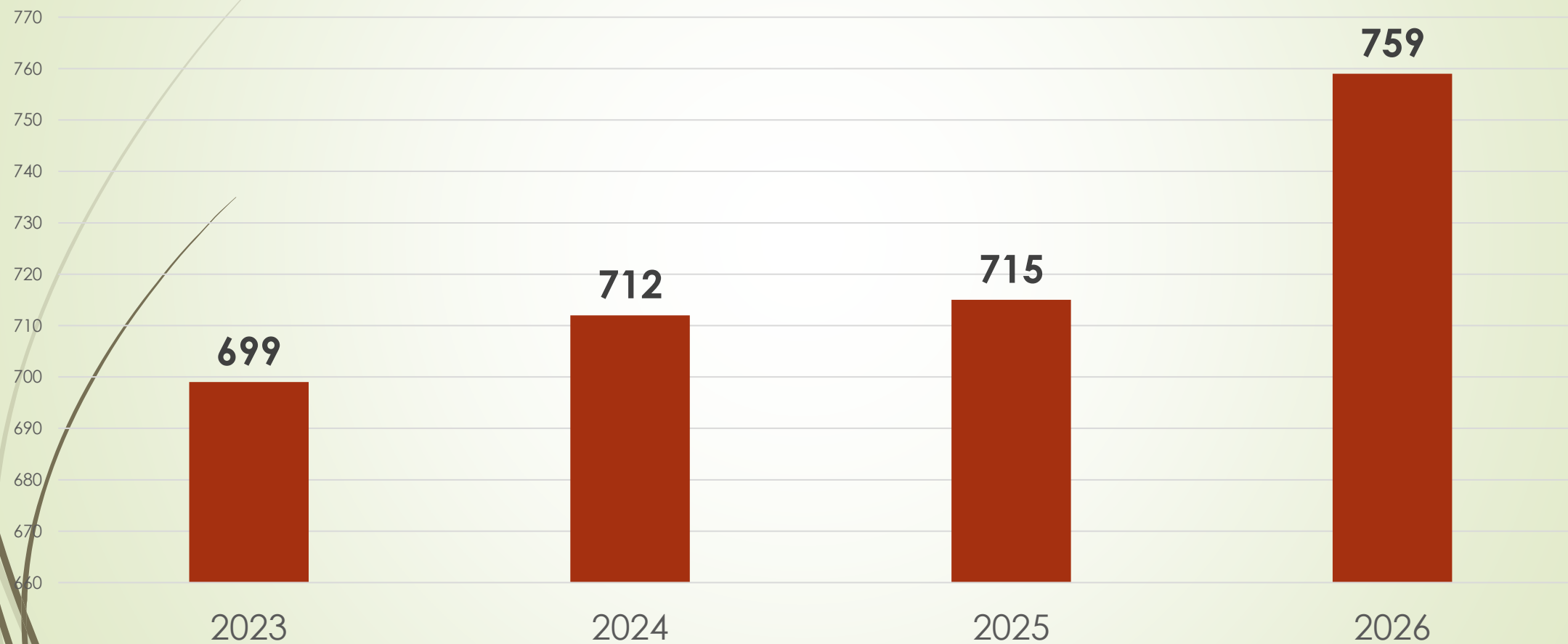
2024	
Mediāna	685,78
Trūcīgais	343/240 50%
Maznodrošinātais	411/288 60%
GMI	137/96 20%

2026	
Mediāna	850,02
Trūcīgais	425/298 50%
Maznodrošinātais	510/357 60%
GMI	187/131 22%

Trūcīgas mājsaimniecības statusa minimālā ienākuma sliekšņa pieaugums no 2022. – 2026.g.



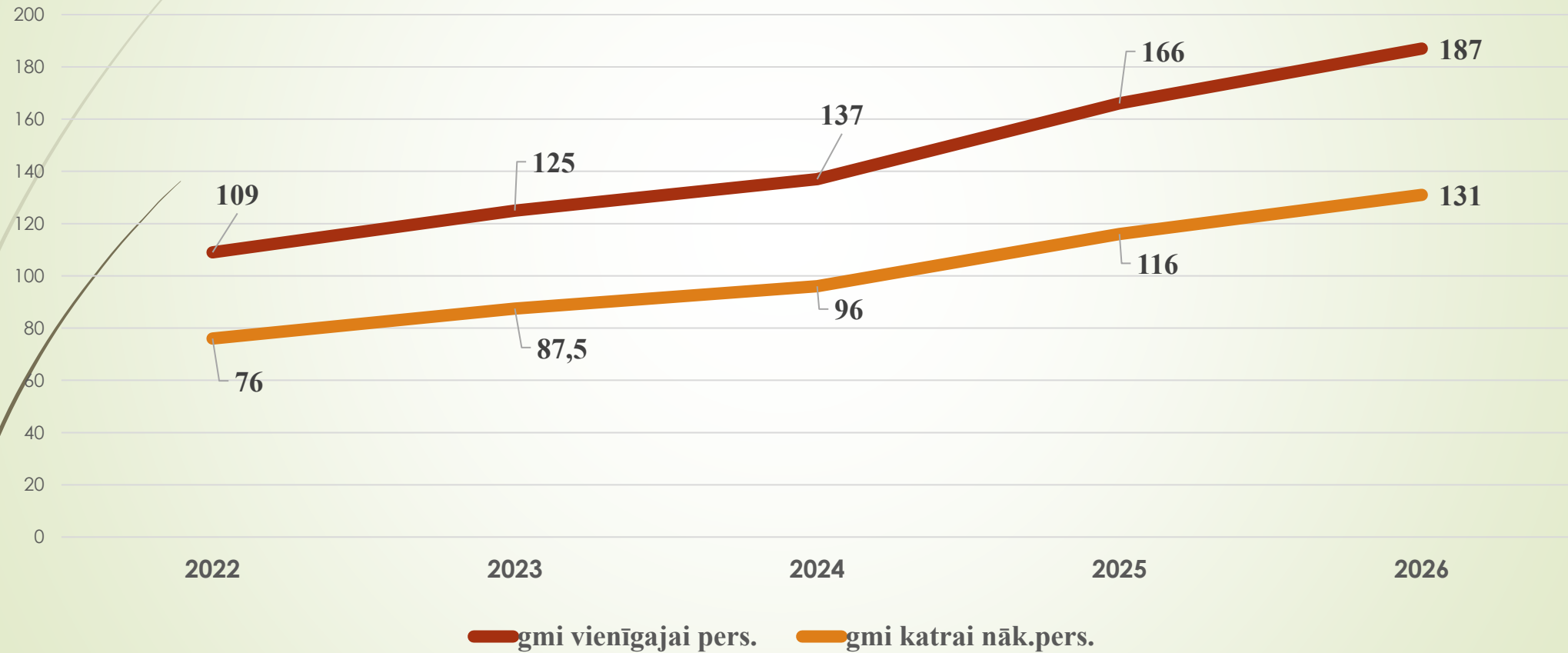
Trūcīgās statusa dinamika 2023.-2026.g. (janvāris-aprīlis)



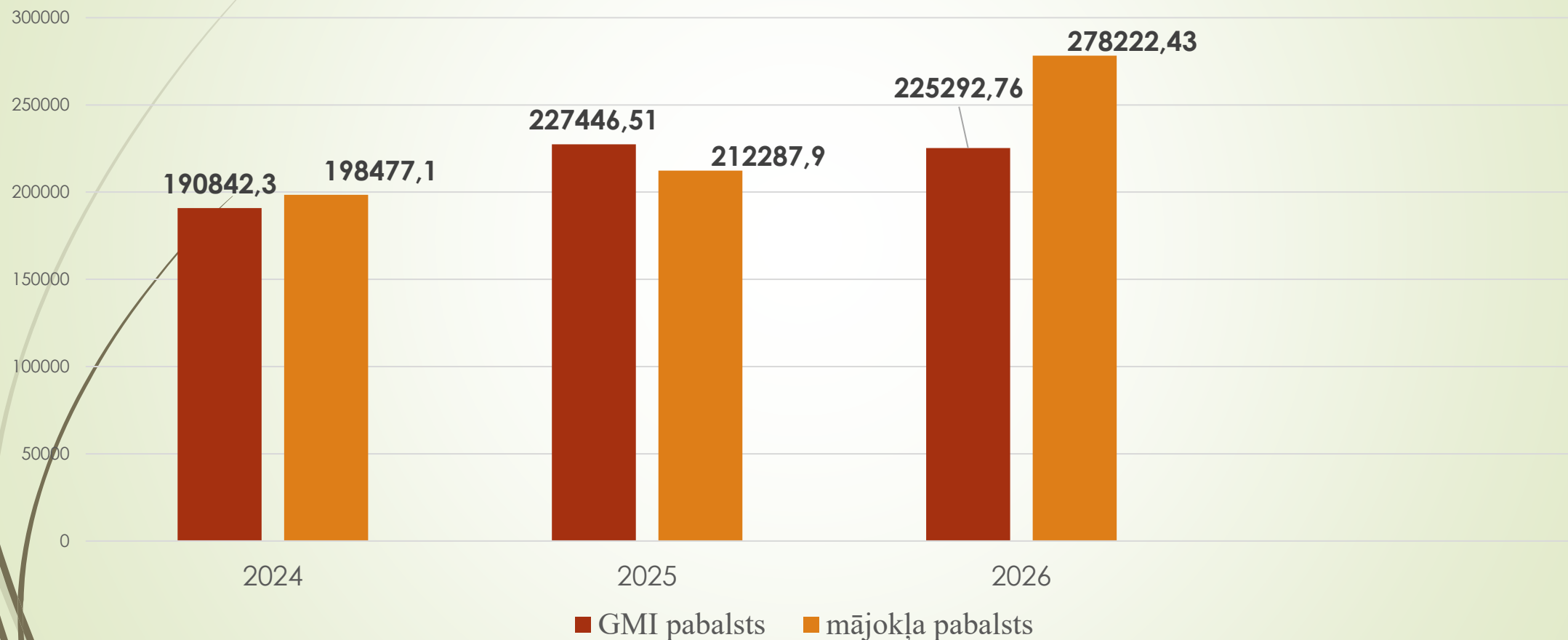
Trūcīgo statusa iemesli skaita palielinājumam

- ▶ Trūcīga statusa robežas palielinājums;
- ▶ Algota darba zaudēšana;
- ▶ NVA uzskaitē ar iespējām;
- ▶ Personu ar trūcīga statusa atvieglojumi;
- ▶ Informācijas pieejamība VSAA dati, Uzturlīdzekļu fonds, VID datu bāze, CSDD transportlīdzekļi, Zemes grāmata, Banku kontu esamība;
- ▶ Juridiskā palīdzība;
- ▶ Stacionāra apmaksā;
- ▶ Elektroatvieglojumi;

GMI sliekšnis



GMI un mājokļa pabalsta izmaksu salīdzinājums triju gada griezumā janvāri-aprīli (4 mēneši)



GMI pabalsta saņēmēji 2025

	Skaitliskais rādītājs	Piezīmes
Mājsaimniecību skaits	469	
t.sk. viena persona	297	
Pirmās personas saņēmēju skaits	469	828 kopā
Pārējās personas saņēmēji	359	
Pilngadīgās personas	464	Kopā
t.sk.strādājošie	77	
nestrādājošie	366	
bērnu kopšanas atvaļin.	21	
Vidējais GMI pabalsta saņemšanas ilgums vienai personai	7,68	
Vidējais GMI pabalstu lielums vienai personai mēnesī	103,82	
Vidējais GMI pabalsta saņemšanas ilgums vienai personai mēnesī	797,40	

Mājokļa pabalsta pārrēķins

Koeficienti mājokļa pabalstā (mērķa grupa)	2025	2026 (I-IV)
atsevišķi dzīvojošai pensijas vecuma personai vai atsevišķi dzīvojošai personai ar invaliditāti	2,1	2,5
mājsaimniecībai, kurā ir tikai pensijas vecuma personas vai personas ar invaliditāti	1,7	2
mājsaimniecībai, kurā ir tikai pensijas vecuma personas vai personas ar invaliditāti un bērni	1,7	0
mājsaimniecībai, kurā ir bērni līdz 18 gadu vecumam vai pilngadīgas personas, kuras nav sasniegušas 24 gadu vecumu, ja tās iegūst vispārējo, profesionālo vai augstāko izglītību	0	2
pārējām mājsaimniecībām	1,3	1,7

Mājokļa pabalsta saturs

- dzīvojamo telpu īre;
- izdevumi par gāzi atbilstoši skaitītāju rādījumiem vai gāzes balonu iegāde;
- izdevumi par elektroenerģiju;
- izdevumi par auksto ūdeni, kanalizāciju un karsto ūdeni;
- izdevumi individuālas apkures nodrošināšanai mājoklī;
- atkritumu izvešana, daudzdzīvokļu dzīvojamās mājas energoefektivitātes pasākumu veikšana, zemes nomas maksa, nekustamā īpašuma nodokļa samaksa normatīvajos aktos noteiktajā kārtībā, ņemot vērā personai noteiktos nodokļa atvieglojumus, izdevumi par mājokļa apdrošināšanu, asenizācijas pakalpojumi;
- ūdens skaitītāja uzstādīšana, nomaiņa vai verifikācija;
- telekomunikāciju un interneta lietošana;
- dūmvadu un ventilācijas apkope individuālās dzīvojamās mājās vai dzīvokļos, kur apkopi veic individuāli;
- zemes nomas maksa, nekustamā īpašuma nodokļa maksa.

Obligāto pabalstu izpilde (I-IVmēn.)

Pabalsta veids	Plāns 2026	Izpilde 4 mēneši	%
GMI pabalsts	726 888	225 292	31%
Mājokļa pabalsts	523 273	278 222	53%

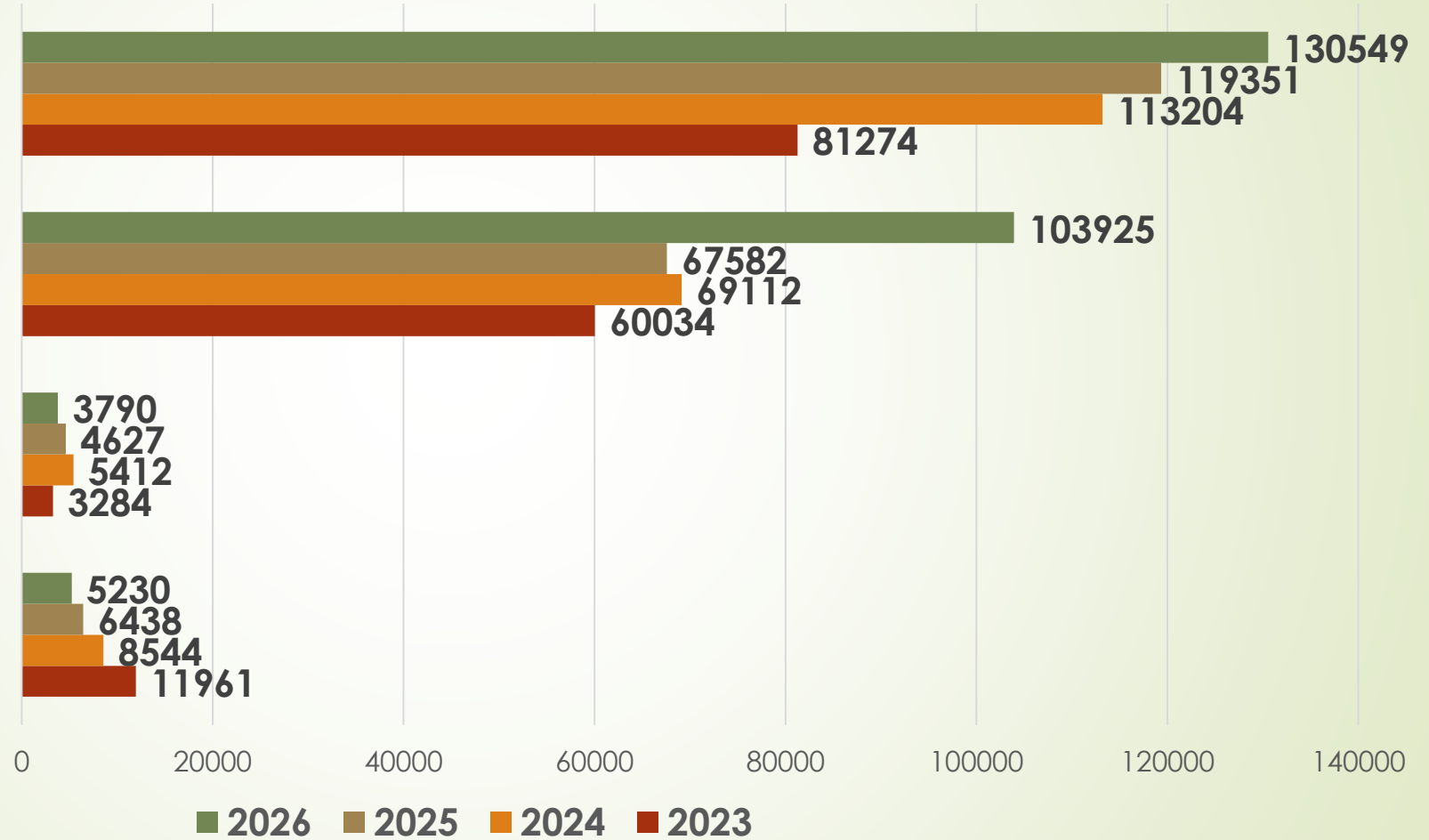
Pabalstu izpilde 2023.-2026.g. (janvāris-aprīlis)

Iniciatīvas pabalsti kopā

Sociālās garantijas

Krīzes pabalsts

Ēdināšana



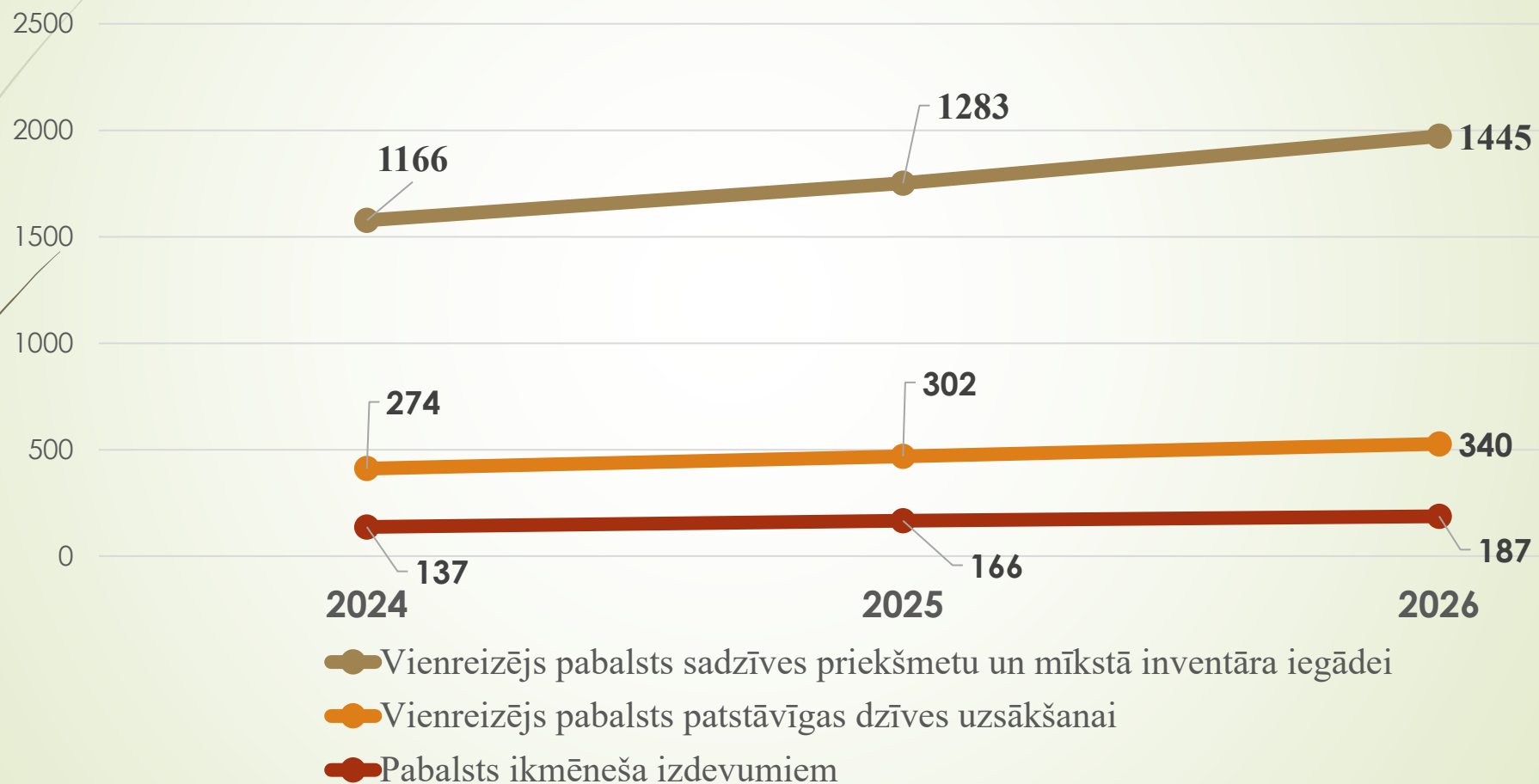
Pārējie palīdzības pabalsti

Sociālo garantiju pabalsts

(ikmēneša pabalsts bāreņiem un bez vecāku gādības palikušiem bērniem, vienreizējs pabalsts sadzīves priekšmetu un mīkstā inventāra iegādei, vienreizējais pabalsts patstāvīgas dzīves uzsākšanai)

2022	2023	2024	2025	2026 (4 mēn.)
Plāns 11240	Plāns 208070	Plāns 214352	Plāns 194338	Plāns 272758
Izpilde 9550	Izpilde 191931	Izpilde 191045	Izpilde 208994	Izpilde (4mēn) 103925
Personas 98	Personas 97	Personas 93	Personas 96	Personas 30

Sociālās garantijas bāreņiem pēc pilngadības sasniegšanas



Pārējie palīdzības pabalsti

(kanceleja +ēdināšana)

2022	2023	2024	2025	2026
Plāns 10659	Plāns 30372	Plāns 29263	Plāns 23875	Plāns 18622
Izpilde 20981	Izpilde 34791	Izpilde 23013	Izpilde 18810	Izpilde 5230
		Personas 401	Personas 339	Personas 116

Pārējie palīdzības pabalsti

(krīzes pabalsts)

2022	2023	2024	2025	2026 (4mēn.)
Plāns 13200	Plāns 6800	Plāns 7000	Plāns 12150	Plāns 9500
Izpilde 3880	Izpilde 15882	Izpilde 9999	Izpilde 10361	Izpilde 3790
		Personas 72	Personas 63	Personas 28

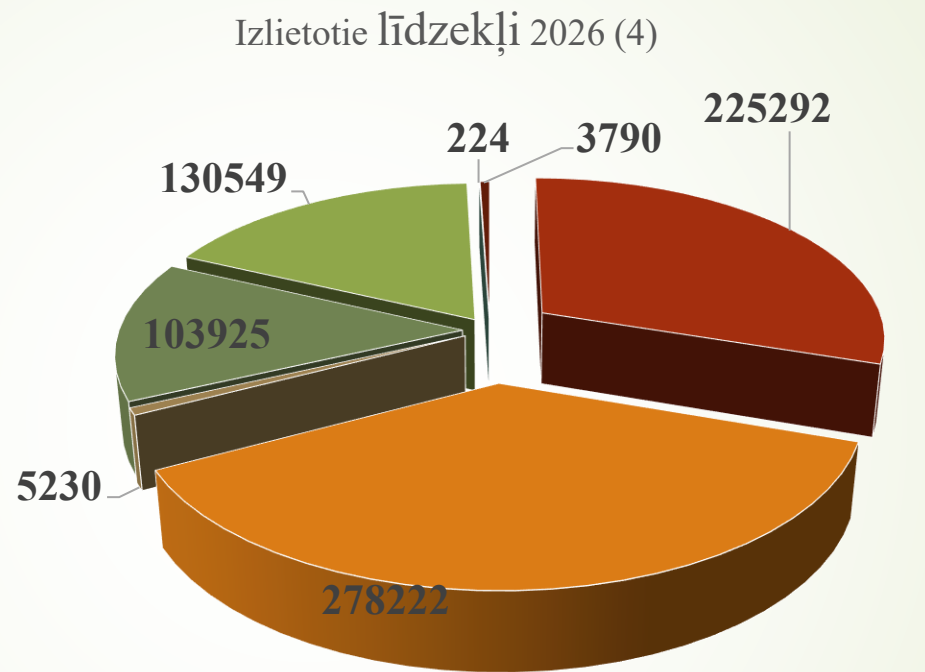
Pārējie palīdzības pabalsti

(veselības pabalsts)

2022	2023	2024	2025	2026 (4mēn.)
Plāns 1938	Plāns 3860	Plāns 2180	Plāns 2340	Plāns 2260
Izpilde 1382	Izpilde 1174	Izpilde 1109	Izpilde 857	Izpilde 224
		Personas 32	Personas 18	Personas 5

	2024	2025	2026 (4mēn.)
Apbedīšanas pabalsts	25 104	20 795	10 918
Dzimšanas dienas pabalsts	12 770	11 080	4 870
Atceres dienu pabalsts	11 700	11200	10 600
Pabalsts onkoloģiskajiem slimniekiem	89 600	97 050	81 300
Pabalsts hemodialīzes slimniekiem	1 000	1 700	1 000
Pabalsts invalīdiem kopš bērnības	7 150	7 750	5 600
Pabalsts cietā kurināmā iegādei vientuļiem 1.un 2.gr.invalīdiem un pensionāriem pēc 80 gadiem, kam nav tiesību uz māj.pabalstu valsts noteiktā kārtībā	16 200	15 600	11 850
Ēdināšana daudzbērnu ģimeņu bērniem vecumā no 1,5-4 gadiem	11 535	11 918	3 833
Pabalsts mācību līdzekļu iegādei bērniem no daudzbērnu ģimenēm	9 700	9 400	0
Pabalsts mācību līdzekļu iegādei bērniem ārpusģimenes aprūpē	500	850	0
Pabalsts personām, kuras atbrīvojušās no ieslodzījuma	550	600	300
Kopā:	185 809	187 943	130 271

Pabalstu izlietojums kopumā 2026. gada 4 mēnešos



- GMI
- Ēdināšanas + kancelejas pabalsts
- Brīvprātīgās iniciat.pabalsts
- Krīzes pabalsts
- Mājokļa pabalsts
- Soc.garan. pabalsts
- Veselības pabalsts

Sociālā palīdzība 2026.gadā

Pabalsta veids	Plānotais	Izpilde 4 mēn.	%
GMI	726 888	225 292	31%
Mājokļa pabalsts	523 273	278 222	53%
Pārējie (ēd.+kanc.)	18 622	5 230	28%
Sociālās garantijas	272 758	103 925	38%
Iniciatīvas pabalsts	215 345	130 549	60%
Krīzes pabalsts	9 500	3 790	40%
Veselības pabalsts	2 260	224	9%
KOPĀ	1 768 646	747 232	42%

Ukrainas civiliedzīvotāju pabalsti 2026

Pabalstu veids	Naudas izteiksme (4 mēn.)
GMI	3 661
Mājokļa pabalsts	1 491
Sociālās garantijas	1 133
Krīzes pabalsts	425
KOPĀ	6 710

Maznodrošinātās mājsaimniecības statusa dinamika

	2022	2023	2024	2025	2026 (4 mēn)
Maznodrošinātā mājsaimniecība	96	352	121	101	19
Personas	159	526	182	120	25
Maznodrošinātā statusa līmeņa normas	376 / 264	376 / 264	411 / 288	453 / 317	510/387

Asistenta pakalpojums no valsts speciālā budžeta

- Asistenta pakalpojuma mērķis ir veicināt personu ar invaliditāti mobilitāti un iesaistīšanos sabiedriskajā dzīvē, kā arī, lai atslogotu personu ar invaliditāti ģimenes locekļus.
- 2023.gada asistenti – 182, asistējamie – 184;
- 2024.gada asistenti – 234, asistējamie - 237;
- 2025.gada asistenti – 314, asistējamie – 331;
- 2026.gada asistenti – 329, asistējamie – 346 (4 mēnešu laikā)
- Izlietotie līdzekļi 2023.gadā – 639 223 EUR;
- Izlietotie līdzekļi 2024.gadā – 781 200 EUR;
- Izlietotie līdzekļi 2025.gadā – 1 160 129 EUR;
- Izlietoti līdzekļi 2026.gadā – 260 400 EUR (4 mēnešu laikā)



Paldies par uzmanību!

2026